

SPEL OM DE TENTOONSTELLING TE ONTDEKKEN



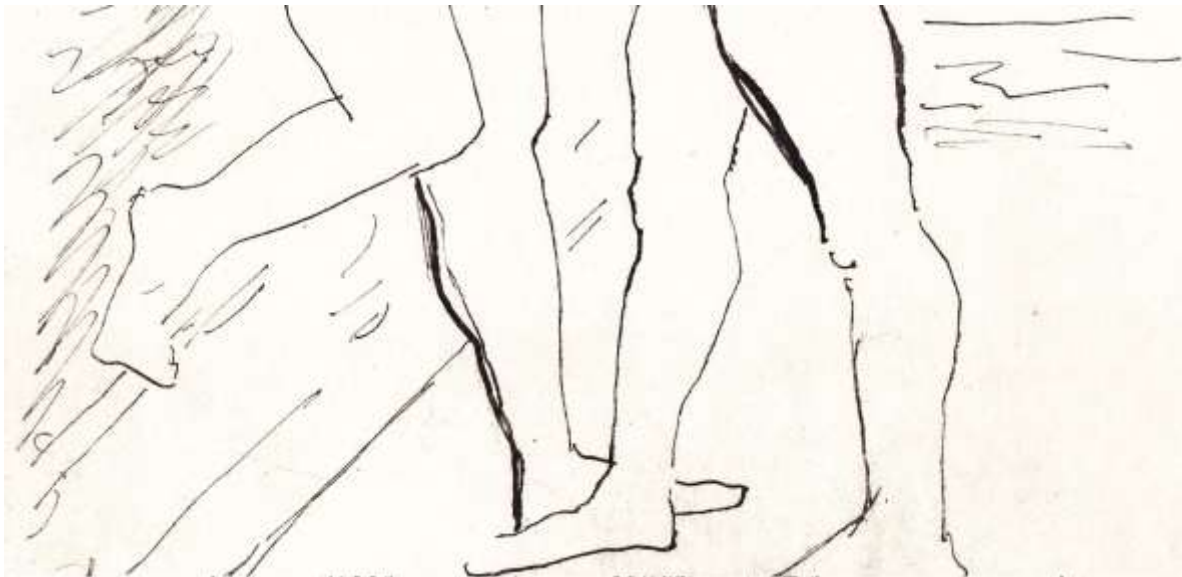
**SITE OUD SINT-JAN
BRUGGE**

Een detail...

Kijk eens goed naar deze twee kleine foto's.

Het zijn details van een werk van Pablo Picasso dat te zien is in de gang.

Zoek het werk waaruit dit detail is overgenomen.




Picasso en Afrika...

Zoek deze twee maskers...

De kunst van Picasso bevat erg veel invloeden van Afrikaanse kunst. In de Parijse musea vinden we heel wat Afrikaanse maskers terug en Picasso gebruikte die als inspiratie voor zijn kunstwerken.

In deze tentoonstelling zie je verschillende maskers. Kies er een uit en teken het.



Blijf in deze zaal.

Pablo Picasso hield er ook van om dieren weer te geven in zijn werken. Tijdens je tocht doorheen de tentoonstelling zul je er verschillende tegenkomen.

Kijk eens goed naar deze kleine foto's, het zijn details van werken van Picasso.

Zoek voor elk detail om welk dier het gaat, zoek het werk waaruit het komt en noteer de titel.



Dier :

Titel van het werk:



Dier :

Titel van het werk:

Een detail...

Ga nu naar de volgende zaal.

Kijk eens goed naar deze kleine foto.



Het is een detail van een werk van Picasso dat in deze zaal te zien is.

Zoek het werk waaruit dit detail is overgenomen.



Kopieer deze tekening...

Zoek deze tekening in de volgende zalen. Pablo Picasso wilde de werkelijkheid niet imiteren. Hij haalde voorwerpen en ruimten uit elkaar en vereenvoudigde de vormen. We kunnen zeggen dat hij deel uitmaakt van het Kubisme als kunststroming.



Een detail...

Kijk eens goed naar deze kleine foto.

Het is een detail van een werk van Pablo Picasso dat in de tentoonstelling te zien is.

Zoek het werk waaruit dit detail is overgenomen.

.....




.....

Een werk in stukken...

Restaureer dit werk dat je in de gang kunt zien...

Verplaats de stukken naar de juiste plaats.

Ontdek zo het werk van Pablo Picasso.




Een werk in stukken!

Ga naar de laatste zaal op de benedenverdieping van de tentoonstelling...

Herstel dit werk dat je in de tentoonstelling kunt zien...

Verplaats de stukken naar de juiste plaats.

Ontdek zo het werk van Pablo Picasso.



1

2

3


4

Zet de cijfers in de juiste volgorde :

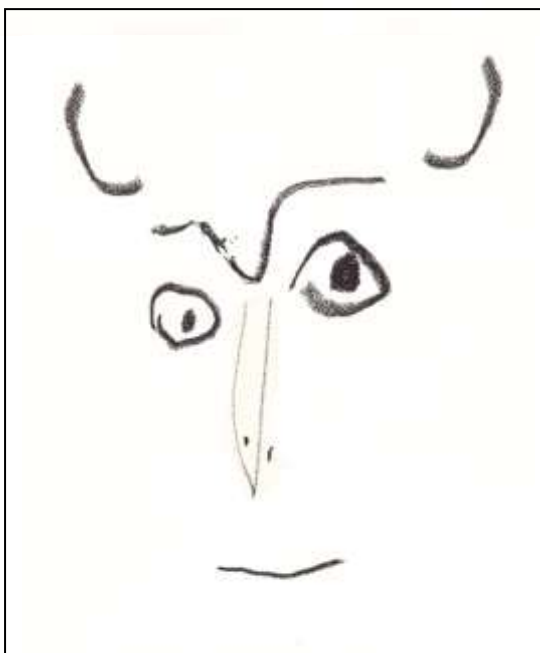
--	--	--	--

Slechte kopieerder!

Blijf in deze zaal. Kijk goed naar het originele werk dat in deze zaal is opgesteld! Bij het kopiëren van dit werk van Pablo Picasso heeft de vervalsers vier fouten gemaakt. Aan jou om ze te vinden door de vier fouten te omcirkelen.



Pablo Picasso, *Visage*, 1962, voor Jean Cocteau.



Pablo Picasso, *Visage*, 1962, voor Jean Cocteau, gemaakt door de vervalsers.

Picasso en de vogels

Picasso is een schilder die zijn gevoelens tot uiting brengt in zijn werken. Hij was erg onder de indruk van de Tweede Wereldoorlog en op het einde ervan werden de vogels, die hij regelmatig schilderde, het symbool van de hoop en de vrede.

Noteer de vogel die vaak wordt afgebeeld in de werken van Picasso :

.....

Zoek nu de titels van de schilderijen waarop deze vogel te zien is :

- 1.
- 2.
- 3.
- 4.
- 5.

De duif - Affiche voor het nationaal congres van de vredesbeweging - Vredesduif met regenboog -
Blauwe duif - Grote vredesduif - Kleine duif

Een detail...

Ga de trap op en ontdek de eerste verdieping van de tentoonstelling.

Kijk eens goed naar deze kleine foto.

Het is een detail van een werk van Pablo Picasso dat in de tentoonstelling te zien is.

Zoek het werk waaruit dit detail is overgenomen.

.....



.....